

# สถิติเรือสำราญที่เข้าประเทศไทย



เมษายน 2569

เปรียบเทียบ เม.ย.68 - เม.ย.69

เรือสำราญเข้าประเทศ **18 เที่ยว**

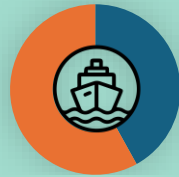
ผู้โดยสารทั้งหมด **18,582 คน**

ลูกเรือทั้งหมด **11,696 คน**

รายได้จากนักท่องเที่ยว\*\* **58.059 ล้านบาท**



เรือเข้าประเทศ (เที่ยว)



■ 2568 **13 เที่ยว**  
■ 2569 **18 เที่ยว**

ผู้โดยสาร (คน)



■ 2568 **19,715 คน**  
■ 2569 **18,582 คน**

TOP 5 จุดจอดเรือ

- ท่าเรือน้ำลึกภูเก็ต (จว.ภูเก็ต) 6
- เกาะสมุย (จว.สุราษฎร์ธานี) 5
- ท่าเรือแหลมฉบัง (จว.ชลบุรี) 5
- อ่าวป่าตอง (จว.ภูเก็ต) 2

(เรือสำราญเข้า-ออกประเทศ 1 เที่ยว สามารถเข้า-ออกท่าได้มากกว่า 1 ท่า)

TOP 5 โดยสาร

อันดับ	ธงชาติ	จำนวน	%
1.	USA	6,125	33.0%
2.	China	5,107	27.5%
3.	UK	1,339	7.2%
4.	Canada	995	5.4%
5.	Malaysia	962	5.2%
6.	อื่นๆ	4,054	21.7%

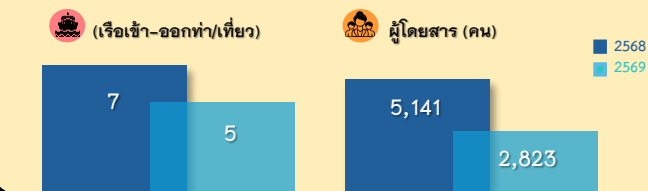
\*\* เป็นการประมาณการจากค่าเฉลี่ยค่าใช้จ่ายของนักท่องเที่ยวเรือสำราญระหว่างประเทศ รายงานประเมินรายได้และผลกระทบทางเศรษฐกิจจากการท่องเที่ยวทางน้ำ 2567, สป.กก.

## สรชล. ภาค 1

เที่ยวเรือเข้า-ออกท่า **5** ผู้โดยสาร **2,823** ลูกเรือ **2,309**

อันดับ	ธงชาติ	ชื่อประเทศ	จำนวน	%
1	USA	UNITED STATES OF AMERICA	1,828	64.8%
2	UK	UNITED KINGDOM	237	8.4%
3	Canada	CANADA	229	8.1%

อันดับ	จุดจอดเรือ	จำนวน
1.	ท่าเรือแหลมฉบัง (จว.ชลบุรี)	5

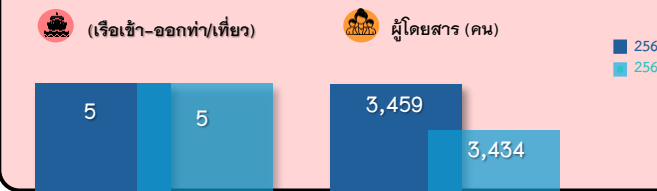


## สรชล. ภาค 2

เที่ยวเรือเข้า-ออกท่า **5** ผู้โดยสาร **3,434** ลูกเรือ **2,217**

อันดับ	ธงชาติ	ชื่อประเทศ	จำนวน	%
1	USA	UNITED STATES OF AMERICA	2,164	63.0%
2	Canada	CANADA	291	8.5%
3	UK	UNITED KINGDOM	284	8.3%

อันดับ	จุดจอดเรือ	จำนวน
1.	เกาะสมุย (จว.สุราษฎร์ธานี)	5

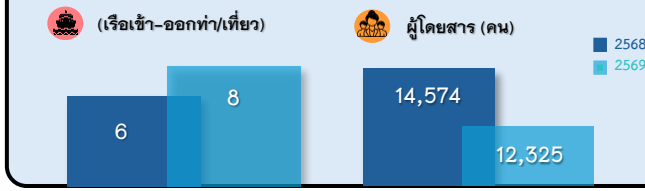


## สรชล. ภาค 3

เที่ยวเรือเข้า-ออกท่า **8** ผู้โดยสาร **12,325** ลูกเรือ **7,170**

อันดับ	ธงชาติ	ชื่อประเทศ	จำนวน	%
1	China	SINGAPORE	5,096	41.3%
2	USA	UNITED STATES OF AMERICA	2,133	17.3%
3	Malaysia	MALAYSIA	949	7.7%

อันดับ	จุดจอดเรือ	จำนวน
1.	ท่าเรือน้ำลึกภูเก็ต (จว.ภูเก็ต)	6
2.	อ่าวป่าตอง (จว.ภูเก็ต)	2



ข้อมูล ณ วันที่ 31 เม.ย.69

จัดทำโดย ศูนย์ยุทธการ สรชล.

- นางสาวกษิรา จิรากรชัยวรา นักวิเคราะห์นโยบายและแผนปฏิบัติการ
- นางสาวพิมพ์ชนก ผิวเหลือ นักวิเคราะห์นโยบายและแผนปฏิบัติการ