

# สถิติเรือสำราญที่เข้าประเทศไทย



มีนาคม 2569

เปรียบเทียบ มี.ค.68 - มี.ค.69



## เรือเข้าประเทศ (เที่ยว)



■ 2568 20 เที่ยว  
■ 2569 27 เที่ยว

## ผู้โดยสาร (คน)



■ 2568 43,719 คน  
■ 2569 55,357 คน

## TOP 5 จุดจอดเรือ

- เกาะสมุย (จว.สุราษฎร์ธานี) 8
- อ่าวป่าตอง (จว.ภูเก็ต) 7
- ท่าเรือแหลมฉบัง (จว.ชลบุรี) 7
- ท่าเรือน้ำลึกภูเก็ต (จว.ภูเก็ต) 3
- ท่าเรือศรีราชา ฮาร์เบอร์ (จว.ชลบุรี) 1

(เรือสำราญเข้า-ออกประเทศ 1 เที่ยว สามารถเข้า-ออกท่าได้มากกว่า 1 ท่า)

## TOP 5 โดยสาร

อันดับ	สัญชาติ	จำนวนผู้โดยสาร	%
1.	USA	13,778	24.9%
2.	GER	9,400	17.0%
3.	UK	9,084	16.4%
4.	SIN	5,460	9.9%
5.	CAN	3,947	7.1%
6.	อื่นๆ	13,688	16.6%

เรือสำราญเข้าประเทศ **27 เที่ยว**

ผู้โดยสารทั้งหมด **55,357 คน**

ลูกเรือทั้งหมด **25,219 คน**

รายได้จากนักท่องเที่ยว\*\* **172.964 ล้านบาท**

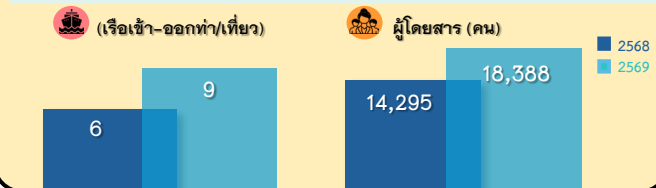
\*\* เป็นการประมาณการจากค่าเฉลี่ยค่าใช้จ่ายของนักท่องเที่ยวเรือสำราญระหว่างประเทศ รายงานประเมินรายได้และผลกระทบทางเศรษฐกิจจากการท่องเที่ยวทางน้ำ 2567, สป.กก.

## สรชล. ภาค 1

เที่ยวเรือเข้า-ออกท่า **9** ผู้โดยสาร **18,388** ลูกเรือ **8,578**

อันดับ	สัญชาติ	จำนวนผู้โดยสาร	%
1	GERMANY	6,451	35.1%
2	UNITED STATES OF AMERICA	4,758	25.9%
3	UNITED KINGDOM	3,264	17.8%

อันดับ	จุดจอดเรือ	จำนวนเที่ยว	จำนวนผู้โดยสาร
1.	ท่าเรือแหลมฉบัง (จว.ชลบุรี)	7	13,482
2.	ท่าเรือศรีราชา ฮาร์เบอร์ (จว.ชลบุรี)	1	2,559
3.	ท่าเรือพัทยา (จว.ชลบุรี)	1	2,347

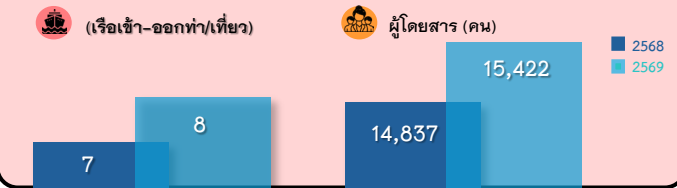


## สรชล. ภาค 2

เที่ยวเรือเข้า-ออกท่า **8** ผู้โดยสาร **15,422** ลูกเรือ **7,549**

อันดับ	สัญชาติ	จำนวนผู้โดยสาร	%
1	UNITED STATES OF AMERICA	5,754	37.3%
2	UNITED KINGDOM	3,642	23.6%
3	GERMANY	2,036	13.2%

อันดับ	จุดจอดเรือ	จำนวนเที่ยว	จำนวนผู้โดยสาร
1.	เกาะสมุย (จว.สุราษฎร์ธานี)	8	15,422




## สรชล. ภาค 3

เที่ยวเรือเข้า-ออกท่า **10** ผู้โดยสาร **21,547** ลูกเรือ **9,092**

อันดับ	สัญชาติ	จำนวนผู้โดยสาร	%
1	SINGAPORE	5,425	25.2%
2	UNITED STATES OF AMERICA	3,266	15.2%
3	UNITED KINGDOM	2,178	10.1%

อันดับ	จุดจอดเรือ	จำนวนเที่ยว	จำนวนผู้โดยสาร
1.	อ่าวป่าตอง (จว.ภูเก็ต)	7	15,596
2.	ท่าเรือน้ำลึกภูเก็ต (จว.ภูเก็ต)	3	5,951



ข้อมูล ณ วันที่ 31 มี.ค.69

จัดทำโดย ศูนย์ยุทธการ สรชล.

- นางสาวกษิรา จิรากรชัยวรา นักวิเคราะห์นโยบายและแผนปฏิบัติการ
- นางสาวพิมพ์ชนก ผิวเหลือง นักวิเคราะห์นโยบายและแผนปฏิบัติการ